

## Möten våren 2006

Onsdagen den 25 januari kl 16.00-20.00

på Postmuseum Allrummet nb

Kl 16.00-18.15: Urvalshäften

Kl 18.30-20.00: Lidingö Posthistoria

Tofte Norén berättar om sin hembygdssamling

Onsdagen den 22 februari kl 16.00-20.00

på Postmuseum Allrummet nb

Kl 16.00+18.00: Urvalshäften

Kl 18.15-19.00: Årsmöte (kallelse på sidan 26)

Kl 19.15-20.15: Vad kan finnas med i en hembygdssamling i posthistorisk-, motiv- och Open klass

Jurymannen Arne Forssén kommenterar några exponat

Lördagen den 25 mars kl 10.00-14.00 :

hos Stockholms Filatelistförening, Tyska Brinken 34

Urvalshäften och bytesverksamhet.

Ta gärna med eget material!

Lokalerna nås lättast med tunnelbana till Gamla Stan, sedan ett kvarter mot Slussen och därefter mot Tyska Kyrkan.



Onsdagen den 26 april kl 18.30-20.00

på Postmuseum, Konferansrummet, 1 tr

Militärpost i en hembygdssamling

Jan-Ove Brandt, ordf i Sveriges MilitärPost Sällskap, SMPS

# Hembygds filatelisten

Tidskrift för hembygdsfilateli

Nr 4 2005

Årgång 22

Ur innehållet

Ordförande har ordet	1
Manipulerade och falska stämpelavtryck	2
Vad vi hembygdare samlar sett i ett länsperspektiv	4
Normalstämpel 64 kommentarer 3 och 4	6
Upprop om fyrkantiga lantbrevbärrarstämplar	8
Lantbrevbärrare och skatteanvisningar	10
FACIT Postal VII kompletteringar/ändringar (5)	11
När järnvägen kom till Ragunda	12
Ett Brefkorts resa	14
Upplysning om förfalskade svenska frimärken	15
Inlägg om expeditionstämplar	16
Nst 16 del 5	18
Nya medlemmar	27
Annonser	28
Möten våren 2006	baksidan



Hela stämpeln ritad.



Lantbrevbärraren

i Sankt Anna 14/11/1967

Vår webbsida via förbundets [www.sff.r.se](http://www.sff.r.se)

Epost: [hb.filateli@telia.com](mailto:hb.filateli@telia.com)

Riksföreningen för Hembygdsfilateli

Riksförening inom Sveriges Filatelist-Förbund



## RIKSFÖRENINGEN FÖR HEMBYGDSFILATELI

### Adresslista: valda funktionärer 2005

**Ordförande** Gustaf Ankarcrona mobil 070 - 213 43 95  
Gustav III:s Boulevard 29 Str, 169 73 Solna 08 - 624 37 95  
e-post: margus.ankarcrona@tele2.se

**V ordförande** Per Erik Nilsson  
Småbjörksvägen 81, 163 42 Spånga 08 - 760 33 55  
e-post: pe.nischello.se

**Sekreterare** Ulla Lundquist  
Morkullsvägen 39, 175 64 Järfälla 08-36 78 94  
e-post: ulla.lundquist@tele2.se

**Kassör** Hans von Euler  
Skiljevägen 11, 182 56 Danderyd 08 - 753 43 86  
e-post: hans.euler@telia.com

**Ledamot** Anders Pleijel arb 08 - 672 30 27  
Skånegatan 51, 4 tr, 116 37 Stockholm 08 - 642 21 44  
e-post: anders.pleijel@telia.com

**Suppleanter** Tommy Revai arb 08 - 536 82 000  
Fransörsvägen 4C, 172 66 Sundbyberg 08 - 627 55 48  
tommyr@spray.se

Göran Huljtz arb 08 - 10 83 62  
Box 19541, 104 32 Stockholm fax 08 - 10 83 61  
e-post: nova.stamps@home.se 08 - 10 74 01

**Revisorer** Jan-Ove Brandt arb 08 - 723 91 00  
Ripsstigen 1, 8tr, 170 74 Solna 08 - 85 48 98  
Bengt E. Lindbergh mobil 070 - 321 98 73  
Fannydalsplatsen 9, 131 41 Nacka 08 - 716 53 31  
e-post: bengt.e.lindbergh@wipnet.se

**Suppleant** Rune Joghans 0651 - 408 92  
Bergvägen 10, 820 40 Järvsö

**Valberedning** Åke Persson sammankallande  
Alftavägen 10 B, 821 30 Bollnäs 0278 - 162 90  
Nils Malmros  
Lärkvägen 64, 374 50 Asarum 0454 - 32 11 28  
Jan-Olov Edling 0295 - 501 48  
PL 2610, 748 92 Österbybruk  
**Suppleant** Christer Karlsson 018 - 25 40 17  
Idrottsgatan 12, 753 37 Uppsala

**Cirkulationsföre- Göran Magnusson 0470 - 307 20  
ståndare** Granholmsvägen 52, 360 32 Gemla 070-91 89 732  
e-post: goran@frimarkscentrum.com arb 0470-19 840

## Ordföranden har ordet

Hembygdssamlaråret 2005 går mot sitt slut. Höjdpunkten var för många Nordia 2005, antingen som besökare eller utställare. Det är mycket positivt att så många hembygdare deltar i olika utställningar. Jag hoppas att detta inspirerar än fler att delta. Finns det något roligare än att visa vad man samlar och att få berätta om detta.

Som tema det gångna året har vi haft "Stämpelförfälskningar" vid våra sammankomster i Stockholm och som redovisats i Hembygdssamlarlistan. I och med referatet från septembarmötet i detta nummer släpper vi detta tema med konstaterandet att hembygdssamlarlistorna är ganska bra på att skilja på äkta och falskt i denna bransch. Men fortsätt rapportera era iakttagelser av det som syns vara oäkta eller falskt till styrelsen eller redaktionen. Se Ingvar Larssons anmälan om falska moderna svenska frimärken. (Sid 15). Använd föreningens mejladress: hb.filateli@telia.com

Vårens tema blir "Vad kan vara med i en hembygdssamling?". Vi behandlar posthistoriska -, motiv-, entrans- och opensamlingar. På föreningens hemsida, som lättast nås på [www.sff.r.se/riksforeningar](http://www.sff.r.se/riksforeningar), lägger vår webmaster Anders Pleijel in de reglementen som gäller för bedömning av exponat i de olika utställningsklasserna. Det är klokt att studera dessa grunder när man ställer i ordning sin samling inför en utställning.

Styrelsen har startat ett projekt kring de fyrkantiga lantbrevbäranstämplarna från perioden 1944-1969. Vid ett minisymposium i oktober redovisade Rune Joghans, Järvsö och Hugo Bäckmark, Herrljunga sina grundläggande arbeten med detta svagt dokumenterade område.

I detta nummer efterlyser vi därför information om fler stämpeltyper än de i uppropet redovisade. Målsättningen är att systematisera detta material så att det kan publiceras i en kommande Facit Postal. Hugo har visat att det finns över 700 sådana löbstämplarna från över 400 linjer. Material finns därför säkert hos många av oss hembygdssamlare.

Vi har gjort en genomgång av hur vi samlar länsvis, som redovisas i tidningen. Resultatet är i flera stycken överraskande, andra enligt förväntningarna. Län där det finns stämpelförteckningar utgivna syns ha fler samlare än de län där sådana saknas. Vi avser därför att i nästa nummer försöka publicera en så komplett förteckning som möjligt. I detta nummer redovisar vi de säkert kända länsförteckningarna. Vi ber medlemmarna hjälpa till att komplettera listan.

Vår flitige redaktör Per Erik kämpar med att få material till vår tidning. Som ni märkt har tidningen blivit mer innehållsrik än tidigare. Men det räcker inte att bara undertecknad och några flitiga kamrater skriver. Det fordras att också Du fattar pennan eller tangentbordet och skriver ner vad du har på hjärtat eller det du vill berätta för oss andra. ALL information har sitt värde. Därför, hör av er till redaktören nu och gå inte och vänta.

Så det viktigaste för vår ekonomi. Med detta nummer följer inbetalningskort för 2006 om 70 kr. För de som ännu inte betalt sina 50 kr för 2005 medtöjjer påminnelse. För ni vill väl också vara med i föreningen?!

**En God Jul och Ett Gott Nytt  
Hembygdår  
tillänskar Gustaf Ankarcrona**



## Manipulerade och falska stämpelavtryck - några tips till samlaren

Gustaf Ankarcrone och Per Erik Nilsson

Föreningens första höstmöte på Postmuseum hade samlat 20 medlemmar och omfattade såväl orvalsbäften som föredrag. Göran Magnussons häften med ornatstämplar inbringade över 2000 kr. Som alltid är efterfrågan på ornatstämplar större än tillgången. Därför måste vi åter uppmana er alla att montera era dubletter och skicka in häften till Göran. Häften beställs hos kassören Hans von Euler. Du får dem dig tillsant utan kostnad.

Kvällens föreläsning eller minisymposium innebär ett fullföljande av temat stämpelfalsarier. Vid mötet samma tid förra året behandlades "stämpel på drift". Då diskuterade vi hur postens makuleringsstämplar efter kassering kommit ut på den allmänna marknaden. I årets nummer 2 av denna tidning redovisades hur man i Norge har katalogiserat sina relativt många förfalskade avstämplingar från olika poststationer. Där beskrevs också vad samlaren skall tänka på innan han/hon införskaffar dyrare stämpelobjekt.

Diskussionen denna kväll skulle kunna äsas rubriken "Manipulerade och falska stämpelavtryck". Helena Obermüller Wién, Göran Heijte och Gustaf Ankarcrone inledde. Som underlag för diskussionen visades en bild på följande frågeställningar.

- Hur förfalskades stämpel förr och hur gör man idag?
- Hur avslöjar man en förfalskning?
- Klassiska förfalskningar är också ett samlarområde. Hur värderas dessa?
- Hur moderna förfalskningar något samlarvärde?
- Ettorstämpling: förfalskning eller...?
- Orderstämpling jämfört med postalt makulerade frimärken: värde efter kvalitet eller...?



Helena stämpeln ritad.  
Äkta stämpel skymtar  
under ritningen

- Hur skall SFF dokumentera kända förfalskningar och sprida informationen?

- Hur lära nya samlare att undvika manipulerade stämpel mm?

- Är förfalskade stämpel ett problem för stämpelsamlaren?

Med dessa frågeställningar i bakhuvudet fick deltagarna höra Helena redovisa sina erfarenheter som expertgranskare av svenska frimärken, stämpel och brev. Hon konstaterade utgående att det är stämpelområdet som är det svåraste när det gäller att avslöja falsarier. Helena visade bilder med kraftiga förstoringar på olika typer av manipulerade/falska stämpel på frimärken och brev. Dessa var av olika slag:

- På lösa frimärken ritade stämpel där man fyllt i stämpelfärg i namn, datum eller ram
- På brev där man som ovan fyllt i på frimärket men också förbättrat stämpeln på brevet
- Helförfalskade stämpel där man ritat en helt ny stämpel på frimärke eller brev
- Fotokopierade stämpel som överförts på brev och/eller frimärke
- Förfalskade bläckmakuleringar
- Lagade frimärken
- På äkta brev utbyta eller tillagda dyra frimärken, gärna så att blandfrankering erhålls.

Helena gav några tips om hur man kan upptäcka oegentligheter.

- Ritade stämpel är ofta jämsvarta vilket en äkta stämpel normalt inte är. Färgnyansen kan vara en annan än den korrekta.



Ritningar syns bäst vid ENE  
men även datum och D längst ned

Även moderna stämplade märken kan vara manipulerade

- Fotokopierade stämpel har kolpartiklar som glänser, vilket den äkta stämpeln inte har

- På Postmuseum finns referensavtryck av de dyra strålstämplarna (normalstämpel 11) - Förstora en misstänkt stämpel. Avvikelsen/förfalskningen/förbättringen framträder då tydligt.

Göran visade ett antal manipulerade objekt som fick cirkulera mellan deltagarna. Vi kunde konstatera hur mycket lättare en avvikelser i förstoring syns jämfört med naturlig storlek i skala 1:1. En falsk bläckmakulering från lantbrevbäraren Funäsdalen - Bruksvärlarna år 1900 visades. Den är gjord med blätt i stället för svart bläck. I detta fall är också den skyldige väl känd i filatelikretsar.

Nu byftar inte manipulationerna alltid till att åstadkomma ekonomisk vinning. Göran kunde berätta om flera stämpelsamlare där samlaren själv "förskövat" sina stämpel för att de helt enkelt skulle se snyggare och vackrare ut. I sådana fall har man använt tusch som då frimärket läggs i vatten snabbt upplöses och rinner av frimärket. Göran konstaterade att det är en bråkdel av alla frimärken och brev som på något sätt är manipulerade eller förfalskade.

Helena är numera ordförande i Experträ-

det. Förutom Helena består rådet av Sören Andersson, Jan Billgron, Roland Frahm, Robert Mattsson, Karl Arne Nordsten och Olle Pettersson. Helena räknar nu med att rådet efterhand kommer att publicera sina rön och erfarenheter i första hand i SFFs Filatelisten. Detta kjenner samlarna säkert att uppskatta. Inte minst de råd som expertkommittén kan ge.

Vad gäller frågan om order- och efterstämplade moderna märkens värde blev diskussionen livlig. Det är ju dessa orderstämplade märken i högkvalitet som många samlare. Där är auktionsresultaten liksom uppnådda priser på Tradera på Internet en bra likare. Det är således marknaden som sätter priset även här. Detta gäller i högsta grad de senaste tio årens frimärken där huvuddelen varit utsläppta för postens terminalstämplar av bläckstråletyp.

Avslutningsvis enades vi om att de manipulerade och förfalskade stämplarna på frimärken och brev inte är något större problem för stämpelsamlaren. Men alltför gäller att för dyrare objekt skaffa sig garantier för äktheten. Vi tackade Helena och Göran för deras medverkan till en informativ kväll.



Ritningar syns bäst vid ENE och S och E



Ritningar upp till höger även ERG

## Vad vi hembygdare samlar sett i ett länsperspektiv

Redaktionen har gjort en genomgång av R-medlemmarnas samlarområden vad gäller länen. Underlaget är hämtat ur den senaste matrikeln från 2004. Även om någon samlar enbart en kommun eller ett samhälle i länet har detta räknats som samlande av det aktuella länet. Den som samlar Krokoms kommun räknas som samlare av Jämtlands län (J län). Vi har tillämpat den länsindelning som Facit Postal har i ex Kristianstads län (L län) och Malmöhus län (M län), inte Skånes län.

Flera samlare anger att man samlar på ett landskaps stämplat. Detta betyder för Smålands del att samlaren återfinns tre gånger i statistiken eftersom Jönköpings län (F län), Kronobergs län (G län) och Kalmar län (H län) alla tre ligger i Småland. Den som samlar Öland räknas förstås till H län. Stockholms stad (A "län") räknas som eget län.

För varje län anges det totala antalet samlare. Inom parentes anges det antal samlare av det totala antalet som inte är bosatta i länet. På detta sätt har vi länt fram följande intressanta statistik.

A Stockholm stad	10 (2)
B Stockholms län	31 (2)
C Uppsala län	12 (2)
D Södermanlands län	6 (0)
E Östergötlands län	17 (4)
F Jönköpings län	28 (7)
G Kronobergs län	31 (5)
H Kalmar län	30 (11)
I Gotlands län	4 (2)

K Blekinge län	9 (3)
L Kristianstads län	15 (3)
M Malmöhus län	24 (4)
N Hallands län	18 (4)
O Göteborgs/Bohus län	21 (3)
P Älvsborgs län	26 (3)
R Skaraborgs län	26 (5)
S Värmlands	21 (0)
T Örebro län	13 (2)
U Västmanlands län	11 (2)
W Kopparbergs län	19 (13)
X Gävleborgs län	16 (5)
Y Västernorrlands län	27 (7)
Z Jämtlands län	20 (10)
AC Västerbottens län	40 (13)
BD Norrbottens län	24 (10)

Av tabellen kan man konstatera följande.  
 - Västerbottens län har överraskande nog flest samlare  
 - Småland med sina tre län (E, G, H) har en stor samlarskara  
 - Västra Götaland med sina tre "gamla" län (O, P, R) har många samlare, huvuddelen bosatta i länen

- Stockholmsamblarna kommer nästan uteslutande från huvudstaden

- Kopparbergs län har huvuddelen av sina samlare utanför länet

- Norrlandslänen har trots en liten befolkningsandel en stor samlarskara

- De välbefolkade C, D och E län har överraskande få samlare

- De minsta länen Gotland och Blekinge har inte oväntat de lägsta antalen samlare

Ser man till förutsättningarna för länsamlandet är det tillgången på ett dokumenterat underlag som betyder en hel del. Alla har tillgång till Facit Postal. Följande län har dokumenterats mer i detalj vad gäller för poststämplat tilldelade de olika poststationerna (motiv). Förteckningen gör inte anspråk på att vara komplett. Redaktionen är mycket angelägen få in kompletteringar

**BD län:** Post i Norr, Bok, Boden 1992. Bodens Filatelistförening (Eliasson, Lindgren, Sundquist), uppdaterad på CD-rom 2005

**AC län:** Västerbottens läns poststämplat 1819-1999, Bok A4 format, Umeå 1999 (Erik Idholt)

**Z län:** Jämtlands läns postala datumstämplat 1819-1988, Bok A4 format, Östersund 1988 Östersunds Filatelistförening (Gustaf Ankarcrone), uppdaterad datafästa 1996

**Y län:** Katalog över Y-läns ortstämplat, Häfte A4 format, Kramfors 1999 (Christian Forsberg) (namnbyte till Christian Sörlin)

**X län:** Hälsingland, Postanstalter och stämplat år 1819-1982, Häfte A4 format, Ljusdal 1982, Ljusdals Filatelistförening (Åke Persson)

**W län:** Dalarnas poststämplat, Bok A4 format, Örebro 1995 (Tage Blomkvist)

**S län:** Värmländska makuleringsstämplat Häfte A4 format, Karlstad 1985, Karlstad Filatelistförening (Torsten Melcher)

**O län:** Poststämplat och posthistoria från Bohuslän 1658-2000, Bok, Göteborg 2001 (Anders Lundgren), uppdaterad på CD-rom 2005

**I län:** Gotlands fasta postanstalter genom tiderna från 1600-talet till år 2003, Fem häften A4 format, Visby 2004, Sällskapet Poste Gutensis (Stig Höglström)

Från E län finns en förteckning över länets stämplat dokumenterad på CD-rom. Därutöver finns ett stort antal publikationer som dokumenterar stämplaterna inom en kommun, stad o s v.

Ovanstående förteckning visar varför Norrlandslänen är populära bland våra medlemmar. Det finns ett underlag att utgå ifrån när en samling skall läggas upp. Det skall bli spännande att få se om den utmärkta gotländska dokumentationen får genomslag med ökat samlande som resultat.

Redaktionen är väl medveten om att ovanstående statistik har begränsningar. Många stämpelsamlare är inte med i Hembygdsfilatelisterna. Därför kan de låga siffrorna från exempelvis D län, Södermanland mycket väl vara missvisande. I vilket fall visar sammanställningen vilka områden, som våra medlemmar samlar mest på.

**Till sist och allra viktigast: KOMPLETTERA VÅR INFORMATION MED DET DU VET AV DOKUMENTATION FRÅN DITT LÄN**



## Normalstämpel 64- kommentar 3

Erik Ihlhult

Vad står vi i frågan? Vad är vi överens om? Jag vill tro att vi, d.v.s. Göran Hejtz (GH) och jag har en ärlig önskan att hitta ett gemensamt språk för 64-orna. Vi har också försökt att beskriva skillnaderna mellan den typiska klumpstämpeln och plaststämpeln och en kodtryckel för den senare.

Först vill jag med en dæres envishet hävda att vi med lätthet kan avföra klumpstämpeln från fältet "oklarheter". Den är enkel att typa; där ligger dateringen på en längd av 15-16 mm. I plaststämpeln är dateringen längre även om 18 mm kan vara en överdrift. De streck som skiljer dag från månad och årtal ligger däremot på ett markant sätt lätt in på dateringen vilket inte är fallet med plaststämpeln.

Jag har i tidigare artiklar, se i synnerhet min artikel i HF nr 3/2003, kunnat visa på att plaststämpeln med tiden utvidgar sig. Här nedan visas ett nytt exempel från Dorotea, lbb 2, där både diameter och text förstoras. Jämför med den nya lbb 2.



Ingen klumpstämpel kan uppvisa en liknande olikhet. Som grund för mitt påstående finns de 32 gummitämpelarna som använts i mitt län från år 2000 fram till idag och de i.n. två (2) olika som finns i drift (vid LIMEÅ P och i Nordmaling). I riksmått är de väldigt få, men på ett brev härnäst veckan från Stockholm Årsta är den brukad, naturligt på "bullriga" försändelser av detta slag. Plaststämpeln å andra sidan kan vi räkna i flera hundra exemplar.

Klumpstämpeln har ett enhetligt utseende. Orten upptill, datum i mitten, och Posten ner till. Idag utar streckstjärna, generellt före 2002 med streckstjärna under ortnamnet.

Om vi vänder tillbaka till plasten är ju typningen betydligt varsligare. Där är variationerna betydande. GH försöker hitta två huvudtyperna utifrån Posten och Postcenter som särskiljande. I Västerbotten finns inga Postcenter-stämplat (även om det finns många inrättade postcenter).

Mina illustrerade exempel - se nedan - visar på denna flota av olik utseende. I andra län finns möjligen ännu fler. Denna förklaring ligger som vi vet i det faktum att beställningar av stämplat ger möjlighet till en stor frihet på gott ort.

Sammanfattningsvis: det vore glädjande om vi kunde hitta en typning som vare lätt att överblicka. I den meningen är jag och GH överens. Dock är jag osäker om vi idag är redo för detta. An så länge gäller naturligt nog materialanslag.

Skulle jag våga gissa är dock Posten resp. Postcenter två huvudtyper som kanske täcker in 80-90 % av 64-orna med "icke-klumpstämpeln". De sista 10 procenten blir en svårtypad grupp. Men osvuret är bäst. Vi fortsätter och jobbar, kollegor och samlarvänner, på den vägen har vi vandrat tidigare!



Umeå lbb 7, lbb 5,



Lycksele lbb Kriberg posten,



Buerträsk Svensk kassaservice (utan nummer)



Åsele kassa 3 (fungerar som lbb-stämpel från postväskan)

## Normalstämpel 64- kommentar 4

Göran Hejtz

Jag har inget svar till hans inlägg, som jag denna gång tycker är rätt bra.

## UPPROP angående FYRKANTIGA LANTBREVÄRÄRSTÄMPLAR

Efter symposiet om fyrkantiga lantbrevärrästämplär 26 oktober 2005 har redaktionen med stöd av Rune Joghans, Järvsö och Hugo Bäckmarks, Herrljunga underlag sammanställt följande förteckning.


Stämpelavtrycken är 14 stycken från a) till n) med angivande av respektive stämpels utformning. Flera stämplär är mycket lika med små avvikelser. Tills vidare väntar vi med typindelning.

I en första undersökning är vi nu angelägna att få veta om det finns fler stämpelavtryck än de 14 stycken som redovisas här. Vi uppmanar därför alla er som samlar eller har exemplar av dessa fyrkantiga lantbrevärrästämplär att kolla era stämplär mot de här beskrivna stämplärna. Finns ni sådana stämplär ber vi er skicka data och kopia på stämpeln enligt den modell vi använder här.


Frågor kring stämplärna kan ställas på telefon till

Rune J: 0651-408 92 eller Hugo B 0513-108 25 eller till redaktionen.


a) stämpel rektangulär 39x23 mm  
"Lantbrevärrären" gemener/grotesk  
ortnamn och linjenummer  
förprickad linje med delstreck, 19.




b) som a) men kokt efter ortnamn




c) som a) men komma efter ortnamn



d) som a) men linjen med redovisningsnummer, fyra siffror



e) stämpel rektangulär 31x19 mm  
"Lantbrevärrären" gemener/grotesk  
två ortnamn, postkontor - "vändort"



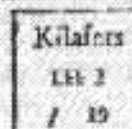
f) stämpel kvadratisk 23x23 mm  
ortnamn gemener/antikva  
förprickad med delstreck  
19 följt av förprickat  
"Lbb 2" gemener/antikva




g) som f) men ortnamn i versaler




h) stämpel kvadratisk 20x20 mm  
ortnamn gemener/antikva  
"Lbb" samt linjens nummer  
delstreck för datum, 19



i) som h) men ortnamn i versaler




j) som h) men ortnamn i grotesk stil



k) stämpel rektangulär 21x19  
ortnamn gemener/grotesk  
"Lbb" utan linjens nummer  
delstreck för datum, 19




l) stämpel rektangulär 22x25  
ortnamn versaler, grotesk  
"Lbb 1" gemener/grotesk  
förprickad med delstreck, 19



m) stämpel rektangulär 25x30  
ortnamn gemener/grotesk  
"Lbb 1" gemener/grotesk  
förprickad med 19



n) som m) men "Lbb 1" över  
ortnamnet och förprickad  
linje med stredstreck och 19





## Lantbrevbärare och skatteanvisningar

Per Erik Nilsson

**1947** infördes ett nytt skattesystem, Källskatt. För anställda skulle arbetsgivaren dra skatt på lön.

Alla skatter skulle betalas in före den 13:de i udda månader. Preliminärskatt betalades sex gånger per år.

Om arbetsgivare eller skattskyldig försummat att betala förfallen skatt kunde man betala senast den 18:de i månaden.

Utöver skattebeloppet måste en särskild avgift erläggas (respitavgift). Detta betalades med frimärken som sattes på Skatteanvisningens baksida. Respitavgiften tillföll Statskassan.

Respitavgiften var för skattebelopp under 20 kronor, 20 öre, mellan 20-50 kronor 50 öre, 50-100 kronor 1 krona och därefter 1 krona per påbörjat hundratal.

I början fick man endast betala på fast postanstalt men från och med 19 januari 1954 kunde även postombud och lantbrevbärare ta emot skatt.

Respitavgift skulle makuleras med postombudets metallstämpel respektive lantbrevbärarens gummistämpel, varvid datum skrivs in för hand.

Det fasta Postkontoret stämplade sedan på Skatteanvisningens framsida.

Det innebär att alla Skatteanvisningar med frimärken är makulerade mellan dagarna 14-18 under udda månad.

Vissa månader kunde det bli någon dags förskjutning.

Detta system att betala skatt pågick till 1/3 1968 då länsstyrelsen övertog all skattehantering.

Källor: Postens cirkulär 1947 till 1968

Skatteanvisning	26
A preliminär skatt för år 1967	05*327 * 00368
A-skatt af lönlönstjänst B-skatt	500.-
Tilläggsbeslutning av B-skatt	
Summa	500.-
Postkontoret	8807

Sankt Anna 14/11 1967

5 KRONOR 5



Lantbrevbäraren  
i Sankt Anna Lbb1 14/11 1967

## KOMPLETTERINGAR / ÄNDRINGAR FACTI POSTAL VII (5)

Efterhand som kompletteringar finns, kommer de att publiceras under denna rubrik. På så sätt blir katalogen mer levande och man behöver inte vänta i flera år med att tillrättalägga och komplettera.

Uppgifter kan lämnas till Göran Hejtz, Box 19541, 104 32 STOCKHOLM. Tel: 08-108362, e-mail: nova.stamps@home.se. För järnvägspost 3-5 till Bernt Ling, Eldhusgatan 8, 724 81 VÄSTERÅS. Fotokopior är inte alltid nödvändiga, men kan vara bra vid tvexsambeter. Hall du lämnat en uppgift, men den inte återfinns i listan, kan det bero på att den bedömts som tvexsam och kräver vidare kontroll! Tack på förhand för din medverkan. Denna gång tackar vi följande uppgiftslämnare och ber om ursäkt ifall någon har missats: Torgny Andersson, Leif Bark, Sten Eriksson, Rolf Lek, Bernt Ling och Göte Silver.

Kom loss med dina egna uppgifter till nästa nummer!

Ändringarna är angivna i fetstil.

Sid 130 HOK 140129-990930

Sid 164 MALUNG 650925-

Sid 209 SÄTHER 300930-650903

Sid 230 WITTINGE 850204-360207

Sid 317 PKXP 1 B UPP 72-75

Sid 320 PKXP 10 C NED N14 87-87,34 40 5 - 500

Sid 320 Nr 10: (230416,340130,340726)

Sid 324 PKP 27 B 34-42

Sid 324 Nr 27 (420219)

Sid 325 PKXP 34 N16 rund 78-80,86 75 800 -

Sid 325 PKP 35 A 62,65,67

Sid 330 PKXP 60 B 95-11

Sid 334 PKP 87 B N58: 45,50-61

Sid 336 PKP 94 B datum 3mm 36-39,53,55

Sid 337 PKP 100 A 15-18,59,60,66

Sid 337 Nr 100 (591220,601207,661210)

Sid 337 PKP 101 H 31-37

Sid 349 PKP 237 N58 30-44,48

Sid 354 PKP 276 17-22,26

Sid 355 PKP 281 A N58v 26-43

Sid 356 PKP 290 E 14-23

Sid 359 PKP 311 C N58 31,35-38

Sid 359 PKP 313 A datum 2,5mm 67-68

Sid 363 PLK 342 B 06-10

Sid 365 PLK 356 A 04-27

Sid 365 PLK 364 A 10-51

Sid 368 PKP 388 A N58p 17-20,24-44

Sid 369 PLK 405 A 08-25,29,31

Sid 370 PKP 415 streck 39,46,54

Sid 370 PKP 422 P \* 13mm 31-38,45-47

## När järnvägen kom till Ragunda i Östjämthland

Gustaf Ankarström

Den östra delen av det norska Jämtland gick som en spjutspets in i norra Sveriges veka liv. Trots detta förekom under medeltiden och fram till freden i Brömsebro 1645 inga allvarligare försök från dansk/norsk sida att genom anfall mot Bottenhavskusten dela det svenska riket. Denna del av Jämtland var länge skild från den centrala Storsjöbygden genom omfattande skogsområden med gles vägnät. Här låg längs Indalsälven den av naturen uppdämda Ragundasjön. De stora vattenfallen nedströms sjön gjorde alla slag av båttrafik omöjlig. Därför försökte köpmannen Magnus Huss, "Vild-Hussen", 1796 leda vattnet via en kanal förbi vattenfallen.

Försöket resulterade i en flodväg som störtade ner längs kanalen och älven. Vattenmassorna drog med sig allt längs älven av bryggor, båtar, byggnader och jordmassor. Dessa störtade ut i Bottenhavet 10 mil nedströms och bildade norr om Sundsvall det delta som idag är Sundsvall/Härnösand flygplats Midlanda. Ingen människa omkom mirakulöst nog.

I stället för Ragundasjön fanns nu en bördig sjöbotten, som utvecklade bygden till en riktig jordbruksbygd samtidigt som enbart Döda fallen återstod i den torrlagda ursprungliga älvsåran. Fallen är idag en intressant turistattraktion tillsammans med den nybildade Hammarforsen.

Ragunda kyrkby vid Indalsälvens norra strand var den ort i Östjämthland, som först fick postexpedition. Denna öppnades 1 november 1861 under namnet **Ragunda**.

Expeditionen erhöll från starten en normalstämpel (nst) 10 (typ 1, diam 21 mm), som följdes av ytterligare två nst 10 (typ 2, diam 23 mm och typ 3, diam 22,5 mm). Typ 1 renoverades 1883 och togs åter i bruk benämnd typ 4.

Norra stambanan planerades med ett alternativ för att kringgå ödemarkerna mellan Bräcke och Ragunda. Alternativet innebar att järnvägen skulle dras via Östersund och därefter österut längs Indalsälven innan den skulle svänga nordost ut mot Ångermanland och Långsele.



Ragunda nst 10 typ 1

Ragunda nst 10 typ 2

Ragunda nst 10 typ 3



Så blev inte fallet utan rälsen drogs från Bräcke i nordöstlig riktning rakt genom skogsområdena till Ragunda.

Postkupéexpedition nr 60 hade redan 15 juni 1884 påbörjat sin verksamhet på ljuven Bräcke-Hälsjö 1 december 1884 nådde järnvägen Ragundaområdet. Denna dag kom posten med PKXP nr 60 på tåget från Bräcke till den nyöppnade järnvägsstationen Ragunda station. Posten fördes med häst och vagn från järnvägsstationen till Ragunda postkontor en mil norrut. 1 mars 1885 öppnades en järnvägspoststation i det nya stationshuset benämnd **Ragunda station**. Samtidigt pågick uppförandet av en byggnad intill stationshuset. 15 augusti 1885 flyttades **Ragunda postkontor** från kyrkbyn till det nya stationsområdet och in i det nybyggda posthuset. Järnvägsstationen Ragunda station drogs in

14 augusti och i kyrkbyn öppnades en ny poststation benämnd **Pålgård**, som utväxlade post tre dagar i veckan med Ragunda. Pålgård utväxlade post med Sollefteå tre dagar i veckan med häst och äkdon. Denna postföring drogs in 30 september 1886, när PKXP nr 60 från 1 oktober kunde framföras ända till Sollefteå på den samma dag öppnade järnvägen.

Poststation Ragunda station kom att verka i fem och en halv månad. Stationen var tilldelad en normalstämpel nr 14 vars avtryck är en sällsynthet. Pålgård tilldelades också en normalstämpel 14, som kommit att bli mycket känd hos stämpelsamlarna. Anledningen är att de allra bästa avtrycken på frimärken med denna stämpel är av prakt- eller lyckkvalitet. Stationen drogs in 14 oktober 1967 liksom Ragunda postkontor.



PKXP no 60,  
Bispgården nst 10

Ragunda station nst 10  
Ragunda nst 10 typ 4  
Pålgård nst 14



## Ett Brefkorts resa - Med häst, båt och tåg

Ivar Gustafson,

översatt från *The Posthorn* (Scandinavian Collectors Club USA) av Per Erik Nilsson

Bakom detta vanliga Brefkort ligger en resa med häst, båt och tåg för att komma till sin mottagare.

Men det öppnar också en fascinerande del av svensk historia under ett turbulent 1660-tal.

Kortet är avstämplat den 22 februari 1880 i det lilla samhället Born och sändes på sin väg söderut mot Göteborg. Men kortet kom inte från Born. Det började sin resa två dagar tidigare i den avilgna platsen Kloster där Gudberga kloster och kyrka uppfördes år 1486. Det var det nordligaste romerska-katolska klostret vid den tiden. Omkring 1546 till kung Gustav Wasa, en protestantisk kung, plundra klostret och lämnade det i ruiner.

Då breffter blev platsen känd som Kloster, det namn som det fortfarande har.



*Herrn Josephson & Lamm  
Posthorn  
Göteborg*

*Herrn Josephson & Lamm  
Posthorn  
Göteborg*

*Kloster den 20 Feb 1880  
P. E. Gustafson  
119*



På 1800-talet fanns i Kloster en krutfabrik (1871-1880) och senare en järnbruk (1880-1886).

Arbetarna startade en lokal handelsförening för att kunna köpa mat till ett lägre pris. Det var Klosters Handelsförening som bildades 1858 och fanns till 1966.

Brefkortet (Facit hKe2) var föredresserat till Göteborg som en fakturabekräftelse från Klosters Handelsförening den 20 februari 1886.

Brefkortet gick med hästtransport från Kloster till Stjärmsund, därefter med båt till Angelsfors och med kort tågtransport till Born där det slutligen stämplades och lades på tåget till Göteborg. Järnvägsstationen i Born var i bruk under 1869-1892.

Born och Kloster samhällen finns än i dag.

## Upplysning om förfälskade svenska frimärken

Ingvar Larsson Stockholm den 7 oktober 2005

Under 2005 har förmärkets ett ökat utbud av förfälskade moderna svenska frimärken. De är så skickligt gjorda att en lupp måste användas för att upptäcka och avslöja fusket. Tryckort är ännu okänd, men är troligtvis någonstans i utlandet då vissa ord som innehåller Å-Ä- och Ö ibland är felstavade. Nysättning är oftast gjord av den svarta texten, såsom "Sverige" och "rev inrikes". Man har använt samma typsnitt men viss skillnad kan märkas i bokstävernas utformning. Kopieringsförfarandet är ej känt. frimärksbilden visar i förstoring en oskarp bild. Tandningen skiljer sig oftast från originalet.

I Stockholm kan köpas följande frimärken:

1. Fredrik Bloms Lusthus, tvåsidig tandning. Helt ny teckning.
2. Skördetid, fyrblock. Felstavning "SKORDETID".
3. Vårblommor, tioblock. Mörkare papper. Kraftig tandning. Segt lim.
4. Skogens Skaffereri, fyrblock. Olika nyanser i trycket. Lodrätt passmärke nedtill.
5. Dro i tioblock. Tunt sladdrigt papper. Ordet INRIKES tryckt med rödfärg.

6. Stockholms skärgård, Feltryck NÄMDÖFIÅRDEN.
7. Sommar på KOLONILOTTEN, tioblock. Fel text på sju märken.

I Göteborg kan köpas:

8. Dag Hammarskjöld, tvåsidig tandning. Rött och blått märke direkt kopierade.
9. Ölands Alvar, 4 märken i häfte. Diversa färgfäcker i marginalen.
10. Skogens Skaffereri, se nr 4.

Hembygdsfilatelisternas medlemmar ombeds vara uppmärksamma på, och meddela mig, om misstänkta förfälskningar dyker upp på orter i övriga delar av landet. Nästa område man tycks ha valt är Malmö med omnejd. Detta är ett växande problem och vi måste hjälpa Posten att avslöja de smarta förfälskarna.

PS

Den 23 november meddelade ABC-nytt att två personer har häktats och att man hittat falska frimärken för nominellt 5 miljoner kronor i ett förråd i Rissna, Sundbyberg.

DS

Nr 6 NÄMDÖFIÅRDEN

## RÄTTELSE

I Nr 2 2005 sidan 22 fick den översta bilden rätt text men fel bild



STÖPEN//  
\*  
ÖSTHAMMAR//  
(Antikvastil - ej Nst641)  
TÄBY 1F//ARNINGE  
ÅSELE//\* KASSA 3

## Inlägg om expeditionstämplarna

Hans von Euler

I Hembygdsfilatelisten nr 3/2004 grep jag på Ake Torkelstam över ett gigantiskt område med postalt använda stämplarna. Det är bra att dessa kommer upp till diskussion, men områdets storlek gör att ett delområde i taget kan vara en bättre arbetsläm. I detta inlägg vill jag ta upp ett område där jag tycker att Ake kommit in snett på honom, nämligen expeditionstämplarna. Jag hänvisar till de bilder som finns i Akes artikel.

Med rubriken Arbetsområdesstämplarna försökte Ake ge denna grupp stämplarna ett nytt namn – kanske ovetande om att namnet expeditionstämplarna sedan länge är etablerat för dessa. Han skriver "Dessa stämpeltyper används oftast men inte alltid för makulering av värdetschen" och där har jag en avvikande uppfattning. När vi mest syslar med frimärken, och då och då ser en stämpel på en frimärke, är det lätt att förbise en mycket större användning för andra ändamål, där man för att förstå att den finns behöver tillgång till annat material än det traditionellt filatelistiska. Isberg är mycket större än vad ögonen berättar.

Expeditionstämplarnas huvudsakliga användning är nämligen administrativ; på blanketter, rapporter, brev, beställningar, m.m. Avsikten har varit att med ett avtryck klargöra att ett ärende blivit handlagt, när, var, och av vem eller vilka. Förekomst av organisationsdetaljer och telefonnummer i vissa stämplarna understryker det administrativa ändamålet. Sådan information är ju ovidkommande i rena makuleringsstämplarna. Se bild 4 nedan.



Vissa av stämplarna är avsedda för tillfälligen generell användning och används främst på små postanstalter.

På större arbetsplatser är det viktigt att klargöra vilken avdelning, vilken arbetsgrupp eller vilken befattningshavare det är fråga om. Bild 1, 3-7 och 11 i Akes artikel är exempel på detta.



Bild 1



Bild 3




Bild 5



Bild 11

BREV UTDELNING  
571 10 NASSJÖ

2 APR 1997

Brevutdelning

Bild 7

Det har varit vanligt att postmästare och andra chefsjänstemän haft egna stämplarna men en kompetent person på kansli- eller ledningsbefattning (!) har också kunnat ha en egen stämpel för att lämpliga ärenden ska kunna delegeras till honom/henne.

Det har förekommit att förste postexpeditören haft en metallstämpel i stället för en expeditionstämpel av gummi. Falun och Filipstad är två exempel med normalstämpel 58.

Expeditionstämplarna utförda som gummi- stämplarna medför sannolikt betydligt mindre kostnad och de har nog ofta beställts av en lokal stämpeltillverkare. Det är då naturligt att det finns många olika utföranden. Många företag, tex. banker och bokhandlar har också haft ovala stämplarna, med ett utseende som inte är alltför olika de typer som förekommit inom postverket.

Runda och ovala expeditionstämplarna som används vid sidan av varandra sedan Oscarstiden byttes under 1970-talet successivt ut mot fyrkantstämplarna av stativtyp. Hur långsträckt stämpeln blivit har bestämts av det önskade innehåll, och ev. begränsningar hos tillverkaren.

Avsikten har aldrig varit att expeditionstämplarna skulle användas för makulering av frimärken. Det sammanhänger med att de är avsedda för infärgning med (oftast violett) anilinfärg. När "hura posten" - gänget försöker bleka bort stämpelfärg är det med de anilinfärgade stämpelavtrycken de lyckas bäst. – Men ibland ser

man avtryck gjorda med svart färg, sannolikt samma som används för metallstämplarna? – Jovisst, men det är en dödskyss för gummistämplarna, särskilt förr när de gummisorter som användes var känsligare än dagens. Olfan i stämpelfärgen migrerar in i gummit som blir uppsvällt och kletigt. Särskilt den förstilla informationen är utsatt. Kvaliteten på avtrycken blir snabbt mycket dålig och stämpeln måste ersättas.

Att det blivit en del frimärksmakulering ändå, det vet vi. Det är praktiskt att ta närmsta stämpel även om det inte är den lämpligaste... Och naturligtvis bättre än att släppa i väg försändelser utan makulering av dess frimärken...

Namnet expeditionstämplarna tycker jag vi ska behålla. Och varför inte låta alla stämplarna med månadsangivelse med tre bokstäver (JAN, FEB, ...) falla in under den rubriken, liksom deras direkta motsvarigheter med modern datering, typ 2005-11-19. Det bör kunna ge en enkel och klar definition och det är sådana man ska sträva efter.

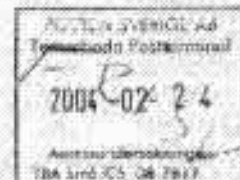


Bild 7



# Alla Ns16. A-Ö del 5

den 22 september 2005

Lycke till Postdirektionen

Här följer en redovisning över det material som kommit in. Denna gång tar vi ordsstämplarna i bokstavsordning. Länslistor finns tillgängliga hos mig. Jag tar dessutom gärna emot kompletteringar av användningstider eller nya rön under adress:

Roger Larsson, Tältevägen 12, 907 39 Umeå, Tel. 090 - 770060

E-post: r.larsson@sofiehem.se

För att vara säkra på antalet släpeltypen eller för att kunna avbilda mycket lika stämplat i en framtida slutredovisning behöver vi låna frimärken med normalstämpel 16 från följande orter: Adelfö, Alstad, Asa, Borås, Degeberga, Enköpings, Eskilstuna, Falköping, Fålan, Fjerdingslöv, Gefle, Hedemora, Helsingborg, Herösand, Hofmantorp, Hofmesjö, Högånäs, Högfors T- och U-län, Lomma, Lund, Mora, Nyköping, Nässjö, Ockelbo, Ormesberga, Örskog, Oskarshamn och Piteå.

Det är av stor vikt att så många som möjligt deltar i insamlingsarbetet. Även små bidrag som enstaka frimärken tas emot.

Frimärken/försändelser ber vi dig att du sänder för insamling till adress:

Anders Pleijel, Skölnegatan 51 4 tr 216 37 Stockholm

E-post: anders.plejel@telia.com

Ort	Län	Diam.	Boks-höj	Känd mellan
Lycke 14 mm	O	21,5	3	18750607 - 781128
Lycke 17 mm 90 handskrivet	O	21	4	18820727 - 900107
Grön				18860312
Lyckeby	K	21	3	18830727 - 891226
Lyckeåle	AC	26	3,5	18761204 - 880129
Lyngsjö 1:a per	L	21-22	3	18760410 - 770523
Lyrestad	R	21	3	18750624 - 991218
Lysekil	O	21,5	3	18760101 - 840702
Lysvik 20,5 mm under 80-talet blå	S	21,5		18750114 - 831120 18750114 - 761129
Långared	P	21,5	3	18750407 - 781228
Långaryd	N(F)	21,5	3,5	18810309 - 901230
Långasjö A-ring utanför ramen	H(G)	21,5	3	18750124 - 761126
Handmakulering				18740310 - 740512
Långasjö A-ringen i ramen	H(G)	21,5	3	18770127 - 871217
Långbanshyttan	S	21,5	3	18760806 - 771214
Långbanshyttan blå	S	26	3	18800117 - 900307 1880
Långbron	P	23	3	18800607 - 850124
Långemåla	H	21,5	3	18740701 - 880828
Långlöt 1:a per A-ring utanför ramen	H	21	3	18740928 - 760920
Handmakulering				18740203
Långlöt 2:a per A-ringen i ramen	H	21,5	3	18830625 - 990927

Ort	Län	Diam.	Boks-höj	Känd mellan
Långgrädnä 1:a per	E(H)	21	3	18741002 - 791130
Långserud "84" handskrivet	S	21	3,5	18771102 - 840311
Långtora	C	21,5	3,5	18760222 - 991227
Läckeby	H	21,5	3	18830101 - 991128
Långhem	P	22	3	18750508 - 861212
Lännäs	T	21,5	3	18750805 - 921210
Handmakulering				18750116 - 750128
Lärbro	I	21	4	18740107 - 971023
Löddeköpinge	M	21-21,5	3	18740627 - 790903
Löderup 1:a per	M(L)	22	3	18740408 - 780718
Löderup 2:a per	M(L)	22	3	18820101 - 850721
Samma stämpel som period 1				
Löfänger	AC	21	3	18760907 - 901228
Löjsta	I	22	4	18741027 - 770731
Lönneberga	H	20	3	18741104 - 781229
Lönneberga Renovering?	H	21,5	3	18790410 - 900510
Magla	D	21,5	3	18760410 - 761122
Maglehem	L	21,7	3	18771203 - 840722
Magneskog	S	21	3,5	18750529 - 900313
Majorna	O	20	3,5	18770528 - 820829
Majorna 1 TUR Med årtalssiffror	O	25	3	18800802 - 890526
Majorna 1 TUR	O	25	3	18820127 - 910628
Bara "18" som årtalssiffror				
Majorna 2 TUR Med årtalssiffror	O	24,5	3	18800124 - 850630
Majorna 2 TUR	O	24,5	3	18820301 - 880606
Bara "18" som årtalssiffror				
Majorna 3 TUR Med årtalssiffror	O	23	3	18820823 -
Majorna 3 TUR	O	23	3	18860523 - 890206
Bara "18" som årtalssiffror				
Majorna 4 TUR Med årtalssiffror	O	23	2,5	18791001 - 890829
Majorna 4 TUR	O	23	2,5	18810205 - 890817
Bara "18" som årtalssiffror				
Målexander	E	21,5	3	18750208 - 840610
Malma	R	20	3	18780129 - 930114
Malmbäck	F	23	3,5	18740820 - 841222
Malmköping	D	22	3	18750104 - 810519
Malmköping	D	24,5	3	18820209 - 850917
Malmalätt	E	21	3	18750518 - 841222
Malmö M-18 3,5mm. Kantigt ö	M	21	3	18750516 - 780302
Malmö M-18 3 1/2 3mm. Kantigt ö	M	20	3	18761214 - 800127
Malmö M-18 4 2/3 mm. Kantigt ö	M	21	3	18770522 - 790720
Malmö M-18 4 mm. Rundare ö	M	20,5	3	18820110 - 850822
Malmö M-18 3,5 mm. Runt ö	M	20	3,5	18820116 - 841230
Malmö M-18 3 mm. Rundare ö	M	20,5	3	18820202 - 920703
Malmö Paket	M	24	3	18750421 - 820927
Malmö 15 mm. Paket små bokstäver, 2,5 mm				

Ort	Län	Diam.	Böks-höj	Känd mellan
Malmö Paket	M	23	3	18760628 - 840122
Malmö 16 mm. Paket små bokstäver, 2,5 mm				
Malmö Paket	M	22,5	3	18860526 - 891208
Malmö 16 mm. Paket större bokstäver, 3 mm				
Malmö Paket	M	26,5	3	18891208 -
Malmö 16 mm. Paket större bokstäver, 3 mm				
Malsta	B	21,5	3	18761023 - 790120
Malåga	S	21,5	3	18750504 - 790715
Marbäck	P	21,5	3,5	18750509 - 780912
Mariannelund	F	23,5	2,5	18750521 - 850102
Marieberg	M	22,5	3	18760829 - 890224
Markim	B	21	3,5	18750112 - 790201
Marma	C	21,5	3	18750429 - 871027
Marstrand	O	21,5	3	18750504 - 881122
violett				18750518 - 780519
Marsvinsholm	M	21	2,5	18750630 - 820506
Marsvinsholm	M	27	3,5	18820906 - 901003
Martebo	I	20,5	3	18750130 - 771012
Malfors	Y	21	3	18750807 - 890229
Matteröd	L	22	4	18750403 - 870731
Mattmar M-18 3 mm	Z	22	3	18760122 - 800417
Mattmar M-18 2 mm	Z	21	3,5	18820913 - 840316
Medåker	U	21	3	18740409 - 780710
Handvakulering				18740114
Mellanåjö	X	23,5	3,5	18820229 - 981027
Melby	R	22	3	18750828 - 770906
Mellerud	P	21,5	3	18811031 - 841219
blå-grön				18840201 - 840818
Mellösa	T	21,5	3	18750423 - 761019
Mellösa	D	21,5	3	18760516 - 901222
Stämpeln har sannolikt kommit från Mellösa i Närke				
Meeserum	K	21	3	18741121 - 891222
grönblå				18810503
Mistelås A-ring utanför ramen	G	21,5	3,5	18750105 - 801003
Mistelås A-ring i ramen	G	21	3	18820408 - 900723
Misterhult	H	25,5	3,5	18800103 - 831209
Mjeldrunge	F	21,5	3	18760307 - 880120
Milby	K	22	3,5	18740308 - 880924
Mjöbäck	P	22	3	18750408 - 781129
Moheda	G	23	4	18770309 - 861210
Mokärnsbyttan	S	26	3	18791007 - 991228
Molkom 86 handskrivet	S	21	3	18770310 - 860715
Mollaryd	P	21	3,5	18751114 - 880211
Mollösund	O	21	3	18751107 - 910216
Mon	P	21,5	3,5	18791108 - 911119
Mora	W	23,5	3,5	18741028 - 810118

Ort	Län	Diam.	Böks-höj	Känd mellan
Mora	W	19	3	18770820 - 840609
Mora Rammenoverad typ 1?	W	20,5	3,5	18840208 - 991109
Mörkåra	C	22	4	18750110 - 780331
Mörshyttan	W	22	3	18760204 - 900204
Mortorp	H	21,5	3	18740614 - 860906
Morup	N	21	3	18740810 - 850416
Motala 15 mm	E	21,5	3	18740513 - 831223
Motala 19 mm	E	22,5	3,5	18760308 - 861024
Movik	P	21,5	4	18751102 - 830623
Munka Ljungby	L	22	3	18760303 - 900820
Munkarp 1:a per	M	21	3	18770212 - 780702
Munkarp 2:a per	M	21	3	18820503 - 991016
Samma stämpel som period I				
Murkorp	U	21	3	18760409 - 961112
blå				18760409 - 770821
Munsö	B	21	3,5	18761113 - 790925
Muskö 1:a per	B	21	3	18750506 - 780729
blå				18750506 - 780829
Muskö 2:a per	B	21	3	18870621 - 991102
Samma stämpel som period I				
Myckleby	O	21	3,5	18750610 - 831201
Myrekälla	P	22	3	18750611 - 900815
Mälaskog	G	22,5	3,5	18781005 - 860501
Målerås	H(G)	21	3	18770303 - 911220
Mälilla	H	22	3,5	18751107 - 840417
blå-blågrön				18841012 - 850408
Månsarp	F	21	3	18750907 - 980111
violett				18750907 - 770203
blå				18830505 - 970113
Månstad	P	23,5	3	18770827 - 860305
Mästerby	I	21,5	4	18740429 - 771102
Möja	B	21,5	3,5	18750202 - 990923
Möklinta	U	21,5	3	18760122 - 870205
Mölle	M	21	3	18830730 - 100630
Mölltorp	R	21	3	18750513 - 980422
blå-violett-grön				18900101 - 900914
Mölnbacka	S	23	3,5	18751104 - 851231
Mölnädal	O	21	3	18820106 - 861028
Mönsterås	H	23	3	18810226 - 880302
Mörarp	M	21	3	18751115 - 840710
Mörbylånga	H	21	3	18750603 - 831201
Mörkö	B(D)	22	3,5	18750220 - 921111
Mörlunda	H	21	3	18740511 - 841101
Mörtrum	K	23	3,5	18830109 - 871229
Mörsill	Z	21	3,5	18811031 - 900725
Mörum	K	21,5	3	18770302 - 840811



Ort	Län	Diam.	Baks-höj	Känd mellan
Nedarsjö	Y	22	3	18771116 - 990601
violott				18950215 - 950416
Nedra Ullerud	S	21,5	3	18750405 - 760316
Nelhammar	H	23	3,5	18791111 - 860726
Nerikes Bo	T	21,5	3	18760114 - 961216
Nerikes Kil 1a per	T	21,5	3,5	18751212 - 781129
Nerikes Kil 2a per	T	21,5	3	18800117 - 830803
Samma stämpel som period 1				
Nerikes Taby	T	21,5	3	18750313 - 920629
Niarfors	X	21	3,5	18760402 - 830103
Nål	P	20,5	3	18770918 - 910512
När	S	21-22	4	18750113 - 800615
Nora 12 mm	T	21	3	18750628 - 820330
Nora 14 mm	T	21	3,5	18750825 - 820316
Norbro	S	21,5	3	18750104 - 751127
Datum och månad handskrivet	750104, 750107, 750120, 750130			
Nordano	U	21,5	3,5	18800902 - 901115
Norderö	Z	21	3,5	18770706 - 891023
Nordingrå	Y	21	3	18760512 - 801029
Nordingrå (Känd 1881)	Y	22,5	3	18820721 - 851217
Nordmaling - för tillhåll typ 1	AC(Y)	24	4	18780718 - 791028
Nordmaling - för tillhåll typ 2	ACT(Y)	23	3	18791015 - 840521
Nordmark	S	21,5	3	18750506 - 760613
Norje	K	22	3	18740325 - 751217
Norra Degersfors	AC	26,5	3,5	18760313 - 840806
Norra Möckleby 1a	H	21	2,5	18750306 - 760327
Norra Möckleby 2a	H	21	2,5	18781021 - 891116
Samma stämpel som period 1				
Norra Ryr	O(P)	20,5?	3	18750405 - 810926
Norra Rötum	M	22,5	3	18791216 - 851105
Norra Wå	E	22	3	18750130 - 891223
Norra Wrån 1a per	M	22	3,5	18740605 - 740805
Norra Wrån 2a per	M	27	3	18770118 - 840629
Nå-blägrön				18770118 - 770208
Norråls	X	21	3	18750318 - 840706
Norrbo	X	21,5	3	18740407 - 851209
Nå				1883
Norrbyås	T	21,5	3	18750324 - 820221
Norrkåla	O	21,5	3	18760130 - 821221
Norrköping	E	25	3,5	18760316 - 810507
a. Rundat Ö. N-18 2 mm. N-G 14 mm				
Norrköping	E	23	3	18770630 - 791123
b. Kantigt Ö. N-18 6 mm. N-G 12,5 mm.				
Norrköping	E	24,5	3	18780716 - 810822
c. Rundat Ö. N-18 2 mm. N-G 13,5 mm.				
Norrköping	E	24,5	3	18790210 - 810704

Ort	Län	Diam.	Baks-höj	Känd mellan
d. Rundat Ö. N-18 3 mm. N-G 14 mm				
Norrköping	E	24	4	18740507 - 800406
e. Kantigt Ö. N-18 1,5 mm. N-G 12 mm.				
Norrköping	E	24	3,5	18800206 - 830816
f. Kantigt Ö. N-18 2 mm. N-G 13 mm.				
Norrköping	E	24	3,5	18810204 - 810704
g. Rundat Ö. N-18 3,5 mm. N-G 13 mm.				
Norrköping	E	25	3	18810416 - 810716
h. Rundat Ö. N-18 2 mm. N-G 14 mm				
Norrköping	E	26	3,5	18810929 - 840712
i. Rundat Ö. N-18 3,5 mm. N-G 14,5 mm.				
Norrköping	E	23	3	18811127 -
j. Rundat Ö. N-18 4,5 mm. N-G 12,5 mm.				
Norrköping	E	24,5	4	18821005 - 970331
k. Rundat Ö. N-18 3,5 mm. N-G 13 mm				
Norrköping	E	25	3,5	18821105 - 871219
l. Rundat Ö. N-18 1,5 mm. N-G 13 mm				
Norrköping	E	24	4	18830113 - 840308
m. Kantigt Ö. N-18 3 mm. N-G 13 mm.				
Norrköping	E	23	3	18830205 -
n. Kantigt Ö. N-18 5 mm. N-G 12 mm.				
Norrköping	E	24	3,5	18870113 - 870926
o. Rundat Ö. N-18 2 mm. N-G 13 mm.				
Norrköping	E	24,5	3,5	18880207 - 970331
p. Rundat Ö. N-18 3 mm. N-G 13 mm.				
Norrköping	E	23	3	19020520 - 030219
q. Kantigt Ö. N-19 5 mm. N-G 12 mm.				
Norrköping	E	23	3	19030320 - 031118
r. Rundat Ö. N-19 5 mm. N-G 12,5 mm.				
Norrköping	E	24	4	19031202 - 031230
s. Rundat Ö. N-19 1 mm. N-G 14 mm				
Norrköping 1 TUR	E	24,5	2,5	18840723 - 870101
Norrköping 2 TUR	E	24,5	2,5-3	18840821 - 961209
Norrköping 2 TUR	U	24	3-3,5	18910602 - 001212
Norrköping 3 TUR	E	24,5	2,5	18840723 - 971231
Norrköping 3 TUR	E	24	3	18860112 - 011209
Norrköping 4 TUR	E	24,5	2,5-3	18840728 - 980811
Norrköping Bikupa	E	27	3,5	18810909 - 820112
N-18 5 mm. 2 celler i nedre raden till höger om datumet				
Norrköping Bikupa	E	27	3,5	18811222 - 821116
N-18 4 mm.				
Norrköping Bikupa	E	27	3,5	18820412 - 821231
N-18 5 mm. 1 cell i nedre raden till höger om datumet				
Norrtull	A	21,5	4	18840111 - 990711
Norunga	P	21	3	18751228 - 830421
Nusaby	L	23	4	18740513 - 850125

Ort	Län	Diam.	Boka-höj	Känd mellan
Nottebäck	G	21,5	3	18750306 - 840223
Ny	S	21,5	3,5	18770122 - 840101
Nya Kopparberget grön	T	26	3	18750118 - 810313 18750612
Nya Kopparberget blå	T	29	4	18770327 - 800210 18790821
Nydale	P	21,5	3	18750421 - 790623
Nygård	P	20,5	3	18800830 - 840118
Nyhem	Z	21,5	3,5	18781107 - 851211
Nyhyttan	S	26,5	3	18770121 - 891108
Nykil	E	22,5	3,5	18820225 - 961201
Nykroppa	S	21,5	3	18760215 - 951221
Nyköping N-18 3,5 mm Handmakulering blå	D	20,5	3	18750726 - 801013 18761120 18760219
Nyköping N-18 1,5 mm	D	21,5	3,5	18810123 - 901220
Nyland	Y	21	3,5	18811213 - 860813
Nyskoga Handmakulering	S	22		18771101 - 821209 18840130
Nysätra	C	22	3,5	18750331 - 790122
Stampen finns på postmuseum med datumet 79xx30				
Näs 12 mm	W	22	3,5	18770320 - 810819
Näs 11 mm	W	20,5	3,5	18820226 - 970315
Näflinge 1a per	E	22	4	18750901 - 781106
Näflinge 2a per	L	22	4	18810101 - 861216
Samma stämpel som period I				
Nätveho	F	24	3,5	18750805 - 790830
Nätvevarn violett	D	21	3	18750324 - 991111 18860925 - 861014
Nähe	I	22	4,5	18740126 - 770529
Nälden	Z	21	3	18821109 - 851021
Nändö	B	21,5	3,5	18790603 - 990814
Närtuna	B	21,5	3	18760614 - 860116
Näs	D	21	3	18770120 - 771211
Näsbyholm	M	21	3	18751115 - 901203
Näsfrukt	F	21	3	18801120 - 900319
Näsulta	D	22	3	18750326 - 760330
Näsinge N-18 4,5 mm	O	21,5	3	18750923 - 770908
Näsinge N-18 2,5 mm	O	21	3,5	18810910 - 851021
Näsram	S	21,5	3	18770705 - 841013
Nässjö	F	20,5	3	18750304 - 870609
Näs-grön				18771018 - 831223
Nässundet	S	20,5	3,5	18790902 - 871021
Näsrum	E	20,5	3	18770219 - 891112
Näsåker Handmakulering	Y	21	3	18750426 - 810228 18750201

Ort	Län	Diam.	Boka-höj	Känd mellan
Näsåker	Y	23,5	3,5	18810704 - 881221
Nädinge	P	21	3	18761031 - 770308
Nösslinge 1a per	N	21,5	3,5	18760225 - 790425
Nösslinge 2a per	N	23,5	3,5	18850227 - 990310
Nösund	O	22	3	18770305 - 990920
Nöttja	G	21,5	3	18830404 - 891013
Ockelbo Fyrkantigt O	X	21	3	18770305 - 830222
Ockelbo Runt O	X	21	3	18830523 - 860420
Od	P	21,5-22	4	18751214 - 960412
Odensjö	G	21	3	18741121 - 780515
Odensvi	U	20,5	3	18780131 - 790131
Odenseholm	H	21	3	18741104 - 991028
Oderljunga	L	22	3,5	18750823 - 790325
Offerdal	Z	23	3	18821024 - 840511
Ofvånåker	X	21,5	3	18740914 - 840813
Olofsholm blå	O	23	3,5	18810402 - 981113 18970418
Onslunda	L	21,5	3	18750325 - 790326
Oppeby	E	21	3	18750519 - 821027
Öreberg	P	21	3	18790407 - 860409
Örnaryd	F	23	3-3,5	18821001 - 920324
Örnesberga O-18 1 mm	G	20,5	2,5	18740824 - 750330
Örnesberga O-18 2 mm	G	20,5	2,5	18776032 - 771117
Örnäs blå	W	21	3	18760218 - 900130 18880718
Örnö	B	21	3	18761127
Örrefors	Hi(G)	25	4,5	18770225 - 911219
Örresta	U	24	4	18770105 - 881213
Örrakog (2 olika?)	C	21	3	18750803 - 881203
Örreiken	Z	21,5	3	18750214 - 881220
Oskarshamn O-18 3 mm	H	22,5	3	18740801 - 761019
Oskarshamn O-18 2 mm	H	23	3	18740812 - 790324
Oskarshamn O-18 1 mm	H	22	3	18750725 - 770917
Oskarshamn O-18 2,5 mm blå	H	23	3	18770511 - 840310 18790606 - 790918
Oskarshamn	H	27	3,5	18771016 - 830102
Oskarsström	N	23	3	18781202 - 850721
Ölsten	I	21,5	4	18740103 - 950101
Ötterbäcken	R	22	2,5	18780409 - 980601
Ötterstad	R	23	3	18750211 - 930330
Ösaby	L	21	3	18820504 - 910409
Övsholm	L	21,5	3	18820310 - 880102
blå-grön				18830102 - 880102
Öviken	Z	21,5	3	18751101 - 850614
Oxelösund	D	21,5	3	18770224 - 920929
Oxie	M	21,5	3,5	18770612 - 820908



Ort	Län	Diam.	Boks-höj	Känd mellan
Pajala	BD	21,5	4	18830313 - 861228
Pataholm	H	21-22	3	18740301 - 860706
Håndmakulering				18740106 o 751005
Pelarne	H	21,5	3	18741028 - 780719
Persberg	S	21	3	18770116 - 851224
Persnäs	H	21,5	3	18800310 - 841295
Perstorp	L	21	3	18750726 - 850310
Pilgrimsstä svartviolett	Z	26	3	18800521 - 901010 18900926
Piteå	BD	22	3	18770201 - 780116
3 mm mellan ram och Piteå				
Piteå	BD	21,5	3	18790530 - 890811
1,5 mm mellan ram och Piteå				
Piteå	BD	23	3,5	18790625 - 960910
Pjetteryd	G	21	3	187412xx - 860714 18740117 - 740601
Håndmakulering				
Porla	I	21	3,5	18750825 - 920401
Postdirektionen M.D.	X	29	3	19240404 - 251220
Postdirektionen N.D.	Y	28,5	4	19220228 - 260227
Postdirektionen S.D.	M	28,5?	4	19100623 - 2x1221
Postdirektionen W.D.	O	28	3	19220205 - 220209

Härmed kallas föreningens medlemmar till årsmöte onsdagen den 22 februari 2006 kl 18.16 på Postmuseum, Allrummet nb Kallelse sker endast på detta sätt

## NYA MEDLEMMAR

### NYA MEDLEMMAR

som samlar

#### Alf-Göran Arneholm

Tingvallavägen 26 A, 2 tr.

195 35 Märsta, 08-591 178 24

alarnotholmail.com

#### Torbjörn Lindén

Box 1477, 751 44 Uppsala, 018-301 265

#### John Ljungdal

Erikslundsvägen 220

187 53 Täby, 08-510 509 57

#### Kjell-Olaf Olsson-Hofsberger

Terasvägen 27

128 79 Stocksund, 08-785 65 55

#### Tommy Tenstrand

Mardolungatan 39

421 45 Västra Frölunda, 031-476 064

tommy.tenstrand@comhem.se

#### Evert Zetterberg

Blåclocksstigen 40

153 31, Järna 08-551 719 89

#### Gunnar Åberg

Pyslingvägen 5

239 42 Falsterbo, 040-473 944

Västerbotten

Orsa Finnmark, Hälsingland

Stämplat Sthlm - Göteborg

Vykort Långedrag - Sultholmen

Järna: allt postalt o. vykort

Kölsillre: allt postalt o. Vykort

Gästriklands poststämplat

### RÄTTELSE från nr 1/2005

Göran Magnussons adress och telefon skall vara:

Grånholmsvägen 52, 360 32 Gerdala,

0470-307 20, arb-0470-198 40, 070-918 97 32

### KÄNDA ADRESSÄNDRINGAR

Anders Dahlin har ny adress: Ernst Wigforss gata 23, 227 62 Lund, 046-730 436

Göran Lundqvist har ny adress: Timmerslätt 17, 433 46 Partille, 031-401 611

goran.lundqvist@pp.se

Lennart Ryberg har adress: Strömstadsvägen 4 A, 451 50 Uddevalla, 0522-341 35

lennart.ry@telia.com

Nils Ivar Johansson har ny adress: Heimdallgatan 1 A, 262 44 Ängelholm

nilsivar.johansson@telia.com

### AVLIDNA:

Gösta Holm, Falkenberg

Sune Jansson, Örebro

Armand Månsson, Växjö

## MEDLEMSANNONSER

**Köpes** Järnvägsstationer på vykort från Småland och Öland köpes.

Gamla som nya.

**Gottfrid Sörnemo,**  
Södra Koltorpsgatan 38  
571 39 Nässjö, 0380-511 417

**Köpes** Bosebo och Häksvik på medaljong. Betalar bra för lösa märken och försändelser.

Minnespoststämpel "Stockholm 1 II Radio-Congress" juli 1928 på rekbrev.

Detta för en byteskontaktsräkning.

Tranås stämplat på frimärken och Försändelser, främst på bandmärken och "moderna" märken.

**Germund Johansson, Pilbladsgatan 9,**  
436 54 Hovås, 031-284 55.

**Byter/köper** Postade spelkort Portokort. Säljer Hel ny kortlek Portokort/spelkort 52 kort.

**Per Erik Nilsson, se Redaktionen...**

**Västernorrlands läns poststämplat**  
1819-1999.

Stämpelboken redovisar i nio separata kapitel olika delar av stämpelfloran som huvudorterna, postombud, lantbrevbärare, järnväg etc. Boken, i A4-format innehåller 125 text- och 98 bildsidor i färg i A4-format.

Priset är 310,- + porto 50,- = 360,- till mitt pg 712169-2.

**Erik Idhult, Vargvägen 17, 906 42 Umeå**  
090-13 12 92

**Norrbottnens stämplat på CD**  
Förteckning över Norrbottnens stämplat med avbildning och värdering görs enklast genom att på Pg 6 67 43-6 insätta 150kr och ange "PINS CD värdering".

**Bohusläns stämplat på CD**

CD-skiva som innehåller katalogen "Poststämplat & Posthistoria från Bohuslän" från 1658 till 2005. Pris 220 kr inkl porto. Pg 1347989-4.

**Anders Lundgren, Tubog 5,**  
417 16 Göteborg, tel 031- 515368

**Önskas på vykort**

Bjärskär, Bogla, Broaryd, Dannäs, Emarp, Flugeby, Gissebäck, Gryteryd, Gällaryd, Hagshult, Hultånäs, Hidinge, Hällabäl, Högaskog, Jerstorp, Klevshult, Kyrkotorp, Ljunga, Marieholmsb., Milletorp, Mohär, Nederled, Nydala, Pilagården, Rydaholm, Sanseryd, Skepphult, Sm, Gällaryd, Sm, Hällinge, Snärle, Sporda, Stora Bosarp, S.Hestra, Torskinge, Trånhal, Wallstorp, Wilstad, Wilstad, Woxtorp, Våthult, Åhs, Årset, Ölmeestad stn, Örtteryd, Östbo, Bohr

**Gottfrid Sörnemo, Södra Koltorpsg. 38, 571 39 Nässjö, 0380-511 417**

**Köpes**

Hjälp mig att göra min Gustav V-samling (1911-1921) Halland komplett, söker orterna Elfsered, Gunnarsjö, Slättåkra och Östra Karup. Bra betalt för goda stämplat. Söker följande orter Halland, Gustav VI En face: Gunnarstorp, Lisbo, Norrbyvallda, Nösslinge, Släp, Stamarsed, Våröbacka, Landeryd, Grimmered.

Staffan Bengtsson, 035-10 41 50 (dagtid)  
staffan@teknikfor.se

**Önskas:** kvadratiska lantbrevbärarstämplat från hela Sverige.

**Hugo Bäckmark, Fabriksgatan 10, 524 30 Herrljunga, 0513/10 825**

**Finnes.** En del tidigare nummer av Hembygdsfilatelisten finns att köpa mot portokostnaden.

## Hembygdsfilatelisten

Tidskrift för medlemmar i Riksföreningen för Hembygdsfilateli.

**Redaktionskommitté** för detta nummer:

Gustaf Ankarcrone, ansvarig utgivare

Per Erik Nilsson, redaktör och layout

Anders Plejel, webb-ansvarig

**Redaktionens adress:**

Per Erik Nilsson

Sosåbjörksvägen 81

163 42 Spånga

Epost: pe.nichello.se eller

hb.filatelistetia.com

Tidskriften utkommer med fyra nummer per år i

februari, maj, september och december.

Artiklar, debattinlägg med mera till redaktionen före

den 15:e i månaden före utgivning.

**Annonspriser:**

Medlemsannons: gratis

Lokal mötesannons: gratis

Handlarannons:

1/1 sida: 750 kr

1/2 sida: 400 kr

1/4 sida: 250 kr

Vår webbsida via förbundets [www.sff.r.se](http://www.sff.r.se)

Epost: [hb.filatelistetia.com](mailto:hb.filatelistetia.com)

Föreningens/tidskriftens

postgiro: 98 86 28 - 4 Årsavgift 2006: 70 kr

### Ansvars/arbetsfördelning inom styrelsen

Ledning, samordning, program, möten och budget	Gustaf
Hembygdsfilatelisten	Per Erik
Utskick av Hembygdsfilatelisten	Hans
Hemsidan	Anders
Medlemsregister, mottagare av skriftlig medlemsanmälan	Hans
Ekonomi, bokföring, ekonomirapport	Hans
Verksamhetsberättelse, protokoll	Ulla
Medlemsvärning	Styrelsen
Urvalhäften, (kontaktperson för GM är Gustaf)	Göran Magnusson
Sammanhållande för forskningsprojekt	Göran
Redaktionskommitté	Gustaf, Per Erik Anders

Programkommitté

Gustaf, Göran